



















SYMBOL	WYGLĄD	ZNACZENIE	OBJAŚNIENIE
B-1		Zakaz ruchu w obu kierunkach	Oznacza zakaz ruchu na drodze pojazdów, kolumn pieszych oraz jeźdźców i poganiaczy; znak może być ustawiony na jezdni. Umieszczona pod znakiem B-1 tabliczka T-22 wskazuje, że zakaz nie dotyczy rowerów jednośladowych.
B-2		Zakaz wjazdu	Oznacza zakaz wjazdu pojazdów na drogę lub jezdnię od strony jego umieszczenia; zakaz dotyczy również kolumn pieszych oraz jeźdźców i poganiaczy. Umieszczona pod znakiem B-2 tabliczka T-22 wskazuje, że znak nie dotyczy rowerów jednośladowych wjeżdżających na wyznaczony na jezdni pas ruchu dla rowerów.
B-3		Zakaz wjazdu pojazdów silnikowych, z wyjątkiem motocykli jednośladowych	Oznacza zakaz ruchu pojazdów silnikowych; zakaz nie dotyczy motocykli jednośladowych
B-3a		Zakaz wjazdu autobusów	Oznacza zakaz ruchu autobusów
B-4		Zakaz wjazdu motocykli	Oznacza zakaz ruchu motocykli.





SYMBOL	WYGLĄD	ZNACZENIE	OBJAŚNIENIE
B-6		Zakaz wjazdu ciągników rolniczych	Oznacza zakaz ruchu ciągników rolniczych i pojazdów wolnobieżnych.
B-7		Zakaz wjazdu pojazdów silnikowych z przyczepą	Oznacza zakaz ruchu pojazdów silnikowych z przyczepą (przyczepami); zakaz nie dotyczy pojazdów z przyczepą jednoosiową lub naczepą. Określona na znaku B-7 lub na tabliczce umieszczonej pod nim masa dotyczy dopuszczalnej masy całkowitej przyczepy, a w razie ciągnięcia dwóch przyczep - sumy ich mas.
B-8		Zakaz wjazdu pojazdów zaprzęgowych	Oznacza zakaz ruchu pojazdów zaprzęgowych oraz jeźdźców i poganiaczy.
B-9		Zakaz wjazdu rowerów	Oznacza zakaz ruchu rowerów na jezdni i poboczu.
B-10		Zakaz wjazdu motorowerów	Oznacza zakaz ruchu motorowerów.

SYMBOL	WYGLĄD	ZNACZENIE	OBJAŚNIENIE
B-11		Zakaz wjazdu wózków rowerowych i rowerów wielośladowych	Oznacza zakaz wjazdu wózków rowerowych i rowerów wielośladowych.
B-12		Zakaz wjazdu wózków ręcznych	Oznacza zakaz ruchu na jezdni i poboczu wózków ręcznych przeznaczonych do używania na jezdni, prowadzonych, ciągniętych lub pchanych.
B-13		Zakaz wjazdu pojazdów z materiałami wybuchowymi lub łatwo zapalnymi	Oznacza zakaz ruchu pojazdów przewożących, określone w przepisach o przewozie materiałów (towarów) niebezpiecznych, materiały niebezpieczne klas: 1, 3, 4.1, 4.2, 4.3, 5.1, 5.2 lub gazy palne klasy 2 w ilościach, dla których jest wymagane oznakowanie pojazdu tablicami ostrzegawczymi barwy pomarańczowej.
B-13a		Zakaz wjazdu pojazdów z materiałami niebezpiecznymi	Oznacza zakaz ruchu pojazdów przewożących, określone w przepisach o przewozie materiałów (towarów) niebezpiecznych, materiały niebezpieczne w ilościach, dla których jest wymagane oznakowanie pojazdu tablicami ostrzegawczymi barwy pomarańczowej; tabliczka z odpowiednim napisem umieszczona pod znakiem wskazuje, że zakaz dotyczy tylko określonych klas lub grup materiałów niebezpiecznych albo określonego sposobu ich przewozu.

SYMBOL	WYGLĄD	ZNACZENIE	OBJAŚNIENIE
B-14		Zakaz wjazdu pojazdów z materiałami, które mogą skazić wodę	Oznacza zakaz ruchu pojazdów przewożących, określone w przepisach o przewozie materiałów (towarów) niebezpiecznych, materiały niebezpieczne klas 3, 4.3, 6.1, 6.2, 8, gazy trujące lub gazy żrące klasy 2, lub materiały zagrażające środowisku klasy 9 w ilościach, dla których jest wymagane oznakowanie pojazdu tablicami ostrzegawczymi barwy pomarańczowej.
B-15		Zakaz wjazdu pojazdów o szerokości ponad ... m.	Oznacza zakaz ruchu pojazdów, których szerokość (również z ładunkiem) jest większa od wartości podanej na znaku.
B-16		Zakaz wjazdu pojazdów o wysokości ponad ... m.	Oznacza zakaz ruchu pojazdów, których wysokość (również z ładunkiem) jest większa od wartości podanej na znaku.
B-17		Zakaz wjazdu pojazdów o długości ponad ... m.	Oznacza zakaz ruchu pojazdów lub zespołów pojazdów, których długość (również z ładunkiem) jest większa od wartości podanej na znaku
B-18		Zakaz wjazdu pojazdów o rzeczywistej masie całkowitej ponad ... t.	Oznacza zakaz ruchu pojazdów, których rzeczywista masa całkowita jest większa od wartości podanej na znaku; w przypadku zespołu pojazdów zakaz dotyczy ich łącznej masy.



SYMBOL	WYGLĄD	ZNACZENIE	OBJAŚNIENIE
B-19		Zakaz wjazdu pojazdów o nacisku osi większym niż ... t.	Oznacza zakaz ruchu pojazdów, których nacisk osi jest większy od nacisku odpowiadającego masie podanej na znaku; w przypadku osi wielokrotnej nacisk żadnej z osi składowych nie może odpowiadać masie większej niż 80% masy podanej na znaku. Jeżeli na znaku B-19 podano wartość 8 t lub 10 t, oznacza to dopuszczalny nacisk osi pojedynczej odpowiadający masie do 8 t lub 10 t, a osi wielokrotnej - odpowiednio większej masie, zgodnie z przepisami określającymi warunki techniczne pojazdów poruszających się po drogach.
B-20		STOP	Oznacza: 1. zakaz wjazdu na skrzyżowanie bez zatrzymania się przed drogą z pierwszeństwem, 2. obowiązek ustąpienia pierwszeństwa kierującym poruszającym się tą drogą. Zatrzymanie powinno nastąpić w wyznaczonym w tym celu miejscu, a w razie jego braku - w takim miejscu, w którym kierujący może upewnić się, że nie utrudni ruchu na drodze z pierwszeństwem. Znak B-20 umieszczony w obrębie skrzyżowania dotyczy tylko najbliższej jezdni, przed którą został ustawiony. Przepisy stosuje się odpowiednio do znaku B-20 umieszczonego przed torowiskiem pojazdów szynowych lub w innych miejscach przecinania się kierunków ruchu. Umieszczona pod znakiem B-20 tabliczka T-6c lub T-6d wskazuje rzeczywisty przebieg drogi z pierwszeństwem przez skrzyżowanie.
B-21		Zakaz skręcania w lewo	Zabrania skręcania w lewo oraz zabrania zawracania. Zakaz wyrażony znakiem B-21 obowiązuje na najbliższym skrzyżowaniu. Znak B-21 znajdujący się w obrębie skrzyżowania dotyczy tylko najbliższej jezdni, przed którą został umieszczony. Umieszczona pod znakiem B-21 tabliczka T-22 wskazuje, że znak nie dotyczy rowerów jednośladowych skręcających na drogę dla rowerów lub wyznaczony na jezdni pas ruchu przeznaczony dla tych pojazdów.





SYMBOL	WYGLĄD	ZNACZENIE	OBJAŚNIENIE
B-22		Zakaz skręcania w prawo	Zabrania skręcania w prawo. Zakaz wyrażony znakiem B-22 obowiązuje na najbliższym skrzyżowaniu. Znak B-22 znajdujący się w obrębie skrzyżowania dotyczy tylko najbliższej jezdni, przed którą został umieszczony. Umieszczona pod znakiem B-22 tabliczka T-22 wskazuje, że znak nie dotyczy rowerów jednośladowych skręcających na drogę dla rowerów lub wyznaczony na jezdni pas ruchu przeznaczony dla tych pojazdów.
B-23		Zakaz zawracania	Zabrania kierującym zawracania do najbliższego skrzyżowania włącznie.
B-24		Koniec zakazu zawracania	Oznacza odwołanie zakazu zawracania przed skrzyżowaniem.
B-25		Zakaz wyprzedzania	Zabrania kierującym pojazdami silnikowymi wyprzedzania pojazdów silnikowych wielośladowych. Umieszczona pod znakiem B-25 tabliczka od T-23a do T-23j wskazuje, że zakaz wyprzedzania dotyczy kierującego pojazdem, którego symbol znajduje się na tabliczce. Jeżeli zakaz wyrażony przez znak B-25 nie jest uprzednio odwołany znakiem B-27 lub B-42, to obowiązuje do najbliższego skrzyżowania.






SYMBOL	WYGLĄD	ZNACZENIE	OBJAŚNIENIE
B-26		Zakaz wyprzedzania przez samochody ciężarowe	Zabrania wyprzedzania pojazdów silnikowych wielośladowych kierującemu: <ol style="list-style-type: none"> <li>1. samochodem ciężarowym o dopuszczalnej masie całkowitej przekraczającej 3,5 t,</li> <li>2. ciągnikiem samochodowym,</li> <li>3. pojazdem specjalnym lub używanym do celów specjalnych - o dopuszczalnej masie całkowitej przekraczającej 3,5 t. Jeżeli zakaz wyrażony przez znak B-25 nie jest uprzednio odwołany znakiem B-28 lub B-42, to obowiązuje do najbliższego skrzyżowania.</li> </ol>
B-27		Koniec zakazu wyprzedzania	Oznacza koniec obowiązywania zakazu zarządzanego znakiem B-25.
B-28		Koniec zakazu wyprzedzania przez samochody ciężarowe	Oznacza koniec obowiązywania zakazu zarządzanego znakiem B-26.
B-29		Zakaz używania sygnałów dźwiękowych	Zabrania używania tych sygnałów, chyba że jest to konieczne w celu ostrzeżenia o bezpośrednim zagrożeniu bezpieczeństwa ruchu. Jeżeli zakaz wyrażony przez znak B-29 nie jest uprzednio odwołany znakiem B-30 lub B-42, to obowiązuje do najbliższego skrzyżowania

SYMBOL	WYGLĄD	ZNACZENIE	OBJAŚNIENIE
B-30		Koniec zakazu używania sygnałów dźwiękowych	Oznacza koniec obowiązywania zakazu zarządzanego znakiem B-29.
B-31		Pierwszeństwo dla nadjeżdżających z przeciwka	Zabrania kierującym wjazdu lub wejścia na zwężony odcinek jezdni, jeżeli zmusiłoby to kierujących znajdujących się na tym odcinku lub zbliżających się do niego z przeciwnej strony do zatrzymania się lub zmiany toru jazdy.
B-32		Stój - kontrola celna	Oznacza obowiązek zatrzymania się. Zamiast napisu "Cło-Zoll" na znaku mogą być umieszczone napisy "Kontrola graniczna", "Rogatka uszkodzona", "Sygnalizacja uszkodzona", "Wjazd na prom", "Kontrola drogowa" lub "Pobór opłat" - odpowiednio do przyczyny zatrzymania. Zatrzymanie powinno nastąpić w miejscu wyznaczonym w tym celu, a jeżeli nie jest ono wyznaczone - przed znakiem. Dalszy ruch może nastąpić za zgodą uprawnionej osoby lub po nadaniu sygnału zezwalającego na ruch.
B-33		Ograniczenie prędkości	Oznacza zakaz przekraczania prędkości określonej na znaku liczbą kilometrów na godzinę. Dopuszczalna prędkość określona na znaku obowiązuje do: <ol style="list-style-type: none"> <li>wprowadzenia innej dopuszczalnej prędkości znakiem B-33 lub B-43,</li> <li>umieszczenia znaku D-40 oznaczającego początek strefy zamieszkania,</li> <li>umieszczenia znaków oznaczających odpowiednio początek lub koniec obszaru zabudowanego. Umieszczona pod znakiem B-33 tabliczka wskazuje, że ograniczenie prędkości dotyczy kierującego pojazdem, którego symbol znajduje się na tabliczce.</li> </ol>



SYMBOL	WYGLĄD	ZNACZENIE	OBJAŚNIENIE
			<p>Znak B-33, określający dopuszczalną prędkość większą niż 60 km/h, umieszczony na obszarze zabudowanym, dotyczy samochodu osobowego, motocykla i samochodu ciężarowego o dopuszczalnej masie całkowitej nieprzekraczającej 3,5 t., z wyjątkiem:</p> <ol style="list-style-type: none"> <li>1. pojazdu przewożącego materiały niebezpieczne</li> <li>2. pojazdu z urządzeniem wystającym do przodu więcej niż 1,5 m od siedzenia kierującego</li> <li>3. pojazdu holującego pojazd silnikowy</li> <li>4. motocykla, którym przewozi się dziecko w wieku do lat 7</li> <li>5. samochodu ciężarowego przewożącego osoby poza kabiną kierowcy - o dopuszczalnej masie całkowitej przekraczającej 3,5 t.</li> </ol> <p>Jeżeli zakaz wyrażony przez znak B-25 nie jest uprzednio odwołany znakiem B-28 lub B-42, to obowiązuje do najbliższego skrzyżowania.</p>
B-34		Koniec ograniczenia prędkości	Oznacza odwołanie ograniczenia prędkości zarządzanego znakiem B-33.
B-35		Zakaz postoju	<p>Oznacza zakaz postoju pojazdu. Jeżeli zakaz wyrażony znakiem B-36 nie jest uprzednio odwołany przez taki sam znak z tabliczką T-25c lub znak B-35, to obowiązuje do najbliższego skrzyżowania. Zakaz wyrażony tym znakiem:</p> <ul style="list-style-type: none"> <li>• dotyczy tej strony drogi, po której znak się znajduje, z wyjątkiem miejsc, gdzie za pomocą znaku dopuszcza się postój lub zatrzymanie,</li> <li>• dotyczy również kolumn pieszych oraz jeźdźców i poganiaczy,</li> <li>• nie dotyczy pojazdów unieruchomionych ze względu na warunki lub przepisy ruchu drogowego.</li> </ul>

SYMBOL	WYGLĄD	ZNACZENIE	OBJAŚNIENIE
B-36		Zakaz zatrzymywania się	<p>Oznacza zakaz zatrzymywania pojazdu. Jeżeli zakaz wyrażony znakiem B-36 nie jest uprzednio odwołany przez taki sam znak z tabliczką T-25c lub znak B-35, to obowiązuje do najbliższego skrzyżowania. Zakaz wyrażony tym znakiem:</p> <ul style="list-style-type: none"> <li>• dotyczy tej strony drogi, po której znak się znajduje, z wyjątkiem miejsc, gdzie za pomocą znaku dopuszcza się postój lub zatrzymanie,</li> <li>• dotyczy również kolumn pieszych oraz jeźdźców i poganiaczy,</li> <li>• nie dotyczy pojazdów unieruchomionych ze względu na warunki lub przepisy ruchu drogowego.</li> </ul>
B-37		Zakaz postoju w dni nieparzyste	Oznacza zakaz postoju pojazdów w nieparzyste dni miesiąca; zakaz nie obowiązuje od godziny 21 do 24. Jeżeli zakaz wyrażony znakiem B-37 nie jest uprzednio odwołany przez taki sam znak z tabliczką T-25c, to obowiązuje do najbliższego skrzyżowania.
B-38		Zakaz postoju w dni parzyste	Oznacza zakaz postoju pojazdów w parzyste dni miesiąca; zakaz nie obowiązuje od godziny 21 do 24. Jeżeli zakaz wyrażony znakiem B-38 nie jest uprzednio odwołany przez taki sam znak z tabliczką T-25c, to obowiązuje do najbliższego skrzyżowania.
B-39		Strefa ograniczonego postoju	Oznacza wjazd do strefy, w której obowiązuje zakaz postoju pojazdów na wszystkich drogach ; dopuszczalny czas unieruchomienia pojazdu dłuższy niż jedna minuta jest wskazany napisem na znaku. Znak B-39 nie dotyczy: 1). pojazdu komunikacji publicznej zatrzymującego się na wyznaczonym dla niego miejscu, 2). pojazdu zatrzymującego się w miejscu oznaczonym znakiem D-18, D-18a, D-18b lub D-44, 3). pojazdu unieruchomionego ze względu na warunki lub przepisy ruchu drogowego, 4). autobusu szkolnego.

SYMBOL	WYGLĄD	ZNACZENIE	OBJAŚNIENIE
B-40		Koniec strefy ograniczonego postoju	Oznacza wyjazd ze strefy ograniczonego postoju.
B-41		Zakaz ruchu pieszych	Oznacza zakaz ruchu pieszych po tej stronie drogi, po której znak jest umieszczony.
B-42		Koniec zakazów	Oznacza odwołanie zakazów wyrażonych znakami B-23, B-25, B-26, B-29 i B-33.
B-43		Strefa ograniczonej prędkości	Oznacza wjazd do strefy, w której obowiązuje zakaz przekraczania prędkości określonej na znaku liczbą kilometrów na godzinę. Znak B-43, określający dopuszczalną prędkość mniejszą lub równą 30 km/h, oznacza ponadto, że umieszczone w strefie urządzenia i rozwiązania wymuszające powolną jazdę (progi zwalniające) mogą nie być oznakowane znakami ostrzegawczymi.
B-44		Koniec strefy ograniczonej prędkości	Oznacza wyjazd ze strefy ograniczonej prędkości.